

Průtočné čerpadlo

Slouží hlavně k postřikování
nebo jakémukoliv jinému systému tlakování .




Obr.1 Na vývody průtočného čerpadla nasadíme hadici 1/2 coulu a zajistíme hadicovou svorkou, směr sání je vyznačen šipkou na jednom z vývodů čerpadla. Čerpadlo zahákne na korbu Motůčka.

Obr.2 Sací konec ponoříme do nádoby s vodou .
Druhý pak můžeme osadit tryskou rozprašovače.

Obr.3 Svorky kabelu připojíme k akumulátoru Motůčka.
Černá na pól - , červená na pól +.
Čerpadlo je v provozu.
Po práci zvolíme opačný postup.



Model	Napětí(V)	Průtok (l/m)	Tlak(psi/bar)	Proud(A)	Max proud(A)
SFDP1-030-060-51	12V	11.5	60/4.2	6.0A	10.0A





Regulace vypínacího tlaku – vypínací tlak můžeme změnit otočením tohoto šroubu imbusovým klíčem.

Platí od 17.2.2014

